

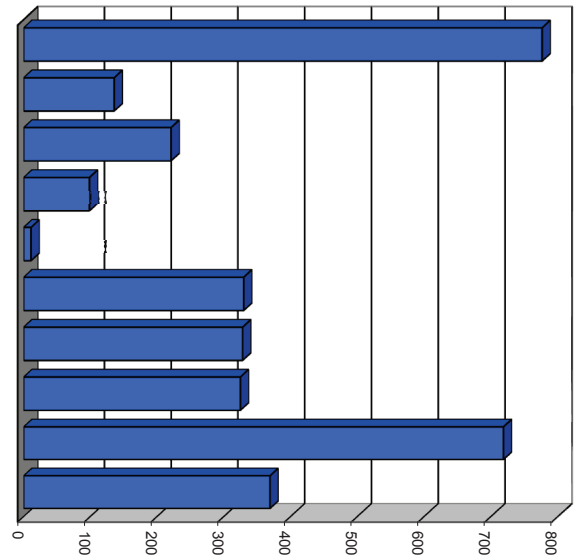
Commune de Trient

Budget 2016

Compte de fonctionnement selon les tâches	Comptes 2014		Budget 2015		Budget 2016	
	Charges	Revenus	Charges	Revenus	Charges	Revenus
0 Administration générale	1'235'695.60	13'291.00	463'608.00	14'300.00	776'226.00	15'150.00
1 Sécurité publique	118'208.90	11'907.00	113'500.00	3'000.00	135'600.00	6'000.00
2 Enseignement et formation	225'617.45	9'635.25	237'897.00	10'184.00	220'740.00	12'855.00
3 Culture, loisirs et culte	93'848.05	1'724.00	91'489.00	1'000.00	98'471.00	1'700.00
4 Santé	6'251.30	-	15'000.00	-	11'000.00	-
5 Prévoyance sociale	231'618.50	18'530.50	352'100.00	1'400.00	329'493.00	1'400.00
6 Trafic	452'413.10	1'350.00	346'173.00	-	327'939.00	-
7 Protection et aménagement de l'environnement, yc eau, égouts, déchets	338'035.80	237'370.90	365'524.00	260'500.00	324'606.00	216'406.00
8 Economie publique, yc services industriels	761'404.95	318'098.40	688'614.00	338'600.00	718'386.00	326'000.00
9 Finances et impôts	358'011.75	3'250'709.81	392'500.00	2'514'300.00	368'906.00	2'894'300.00
Total des charges et des revenus	3'821'105.40	3'862'616.86	3'066'405.00	3'143'284.00	3'311'367.00	3'473'811.00
Excédent de charges		-		-		-
Excédent de revenus	41'511.46		76'879.00		162'444.00	

Comptes de fonctionnement selon les tâches, charges

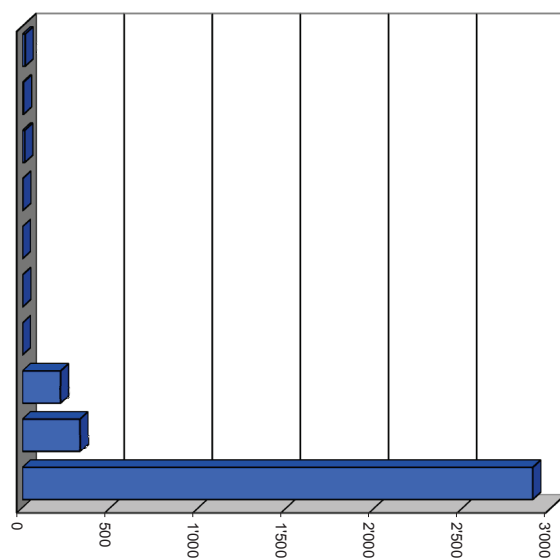
0	Administration générale	23.4%	776'226
1	Sécurité publique	4.1%	135'600
2	Enseignement et formation	6.7%	220'740
3	Culture, loisirs et culte	3.0%	98'471
4	Santé	0.3%	11'000
5	Prévoyance sociale	10.0%	329'493
6	Trafic	9.9%	327'939
7	Protection et aménagement de l'environnement, yc eau, égouts, déchets	9.8%	324'606
8	Economie publique, yc services industriels	21.7%	718'386
9	Finances et impôts	11.1%	368'906
Total			3'311'367



Milliers

Comptes de fonctionnement selon les tâches, revenus

0	Administration générale	0.4%	15'150
1	Sécurité publique	0.2%	6'000
2	Enseignement et formation	0.4%	12'855
3	Culture, loisirs et culte	0.0%	1'700
4	Santé	0.0%	0
5	Prévoyance sociale	0.0%	1'400
6	Trafic	0.0%	0
7	Protection et aménagement de l'environnement, yc eau, égouts, déchets	6.2%	216'406
8	Economie publique, yc services industriels	9.4%	326'000
9	Finances et impôts	83.3%	2'894'300
Total			3'473'811

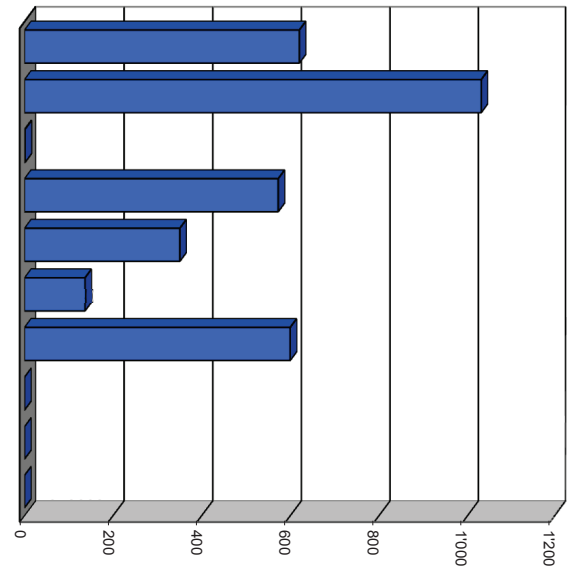


Milliers

Compte de fonctionnement selon les natures	Comptes 2014		Budget 2015		Budget 2016	
	Charges	Revenus	Charges	Revenus	Charges	Revenus
30 Charges de personnel	599'994.45		623'450.00		620'009.00	
31 Biens, services et marchandises	1'619'413.85		1'046'355.00		1'031'179.00	
32 Intérêts passifs	2'363.00		1'500.00		1'500.00	
33 Amortissements	574'056.90		204'200.00		572'245.00	
34 Parts à des contributions sans affectation	350'448.80		374'400.00		350'406.00	
35 Dédommagements versés à des collectivités publiques	113'541.90		126'500.00		136'600.00	
36 Subventions accordées	561'286.50		690'000.00		599'428.00	
37 Subventions redistribuées	-		-		-	
38 Attributions aux financements spéciaux	-		-		-	
39 Imputations internes	-		-		-	
40 Impôts		822'093.20		701'400.00		880'500.00
41 Patentes et concessions		2'177'722.55		1'501'800.00		1'723'800.00
42 Revenus des biens		202'027.96		267'800.00		252'300.00
43 Contributions		463'574.30		483'550.00		487'506.00
44 Parts à des recettes et contributions sans affectation		75'596.20		75'600.00		71'200.00
45 Restitutions de collectivités publiques		17'243.10		-		-
46 Subventions		104'359.55		113'134.00		58'505.00
47 Subventions à redistribuer		-		-		-
48 Prélèvements sur les financements spéciaux		-		-		-
49 Imputations internes		-		-		-
Total des charges et des revenus	3'821'105.40	3'862'616.86	3'066'405.00	3'143'284.00	3'311'367.00	3'473'811.00
Excédent de charges		-		-		-
Excédent de revenus	41'511.46		76'879.00		162'444.00	

Comptes de fonctionnement selon les natures, charges

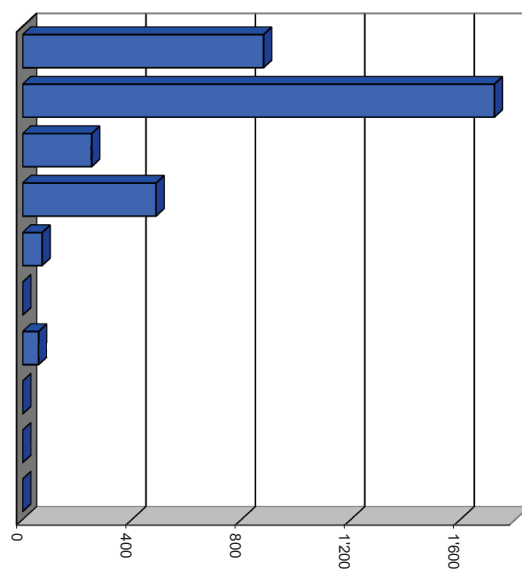
30 Charges de personnel	18.7%	620'009
31 Biens, services et marchandises	31.1%	1'031'179
32 Intérêts passifs	0.0%	1'500
33 Amortissements	17.3%	572'245
34 Parts à des contributions sans affectation	10.6%	350'406
35 Dédommagements versés à des collectivités publiques	4.1%	136'600
36 Subventions accordées	18.1%	599'428
37 Subventions redistribuées	0.0%	0
38 Attributions aux financements spéciaux	0.0%	0
39 Imputations internes	0.0%	0
Total		3'311'367



Milliers

Comptes de fonctionnement selon les natures, revenus

40 Impôts	25.3%	880'500
41 Patentes et concessions	49.6%	1'723'800
42 Revenus des biens	7.3%	252'300
43 Contributions	14.0%	487'506
44 Parts à des recettes et contributions sans affectation	2.0%	71'200
45 Restitutions de collectivités publiques	0.0%	0
46 Subventions	1.7%	58'505
47 Subventions à redistribuer	0.0%	0
48 Prélèvements sur les financements spéciaux	0.0%	0
49 Imputations internes	0.0%	0
Total		3'473'811



Milliers

Compte des investissements selon les tâches	Comptes 2014		Budget 2015		Budget 2016	
	Dépenses	Recettes	Dépenses	Recettes	Dépenses	Recettes
0 Administration générale	214'277.30	-	-	-	40'000.00	-
1 Sécurité publique	6'836.45	-	-	-	-	-
2 Enseignement et formation	-	-	-	-	-	-
3 Culture, loisirs et culte	116'671.80	-	50'000.00	-	30'000.00	-
4 Santé	-	-	-	-	-	-
5 Prévoyance sociale	1'617.85	-	1'400.00	-	715.00	-
6 Trafic	624'039.60	95'000.00	72'000.00	-	252'000.00	-
7 Protection et aménagement de l'environnement, yc eau, égouts, déchets	405'479.95	134'058.85	906'100.00	550'000.00	881'100.00	726'000.00
8 Economie publique, yc services industriels	478'771.80	109'000.00	335'000.00	150'000.00	400'000.00	150'000.00
9 Finances et impôts	-	-	-	-	-	-
Total des dépenses et des recettes	1'847'694.75	338'058.85	1'364'500.00	700'000.00	1'603'815.00	876'000.00
Excédent de dépenses		1'509'635.90		664'500.00		727'815.00
Excédent de recettes						

Compte des investissements selon les natures	Comptes 2014		Budget 2015		Budget 2016	
	Dépenses	Recettes	Dépenses	Recettes	Dépenses	Recettes
50 Investissements propres	1'641'589.25		1'335'000.00		1'575'000.00	
52 Prêts et participations permanentes	164'630.00		-		-	
56 Subventions accordées	41'475.50		29'500.00		28'815.00	
57 Subventions redistribuées	-		-		-	
58 Autres dépenses activables	-		-		-	
60 Transferts au patrimoine financier		-		-		-
61 Contributions de tiers		-		-		-
62 Remboursement de prêts et participations permanentes		-		-		-
63 Facturation à des tiers		-		-		-
64 Remboursement de subventions acquises		-		-		-
66 Subventions acquises		338'058.85		700'000.00		876'000.00
67 Subventions à redistribuer		-		-		-
Total des dépenses et des recettes	1'847'694.75	338'058.85	1'364'500.00	700'000.00	1'603'815.00	876'000.00
Excédent de dépenses		1'509'635.90		664'500.00		727'815.00
Excédent de recettes		-		-		-

Aperçu du compte administratif		Comptes 2014	Budget 2015	Budget 2016
Compte de fonctionnement				
Résultat avant amortissements comptables				
Charges financières	- fr.	3'488'052.45	2'862'205.00	3'020'752.00
Revenus financiers	+ fr.	3'862'616.86	3'143'284.00	3'473'811.00
Marge d'autofinancement (négative)	= fr.	-	-	-
Marge d'autofinancement	= fr.	374'564.41	281'079.00	453'059.00
Résultat après amortissements comptables				
Marge d'autofinancement (négative)	- fr.	-	-	-
Marge d'autofinancement	+ fr.	374'564.41	281'079.00	453'059.00
Amortissements ordinaires	- fr.	333'052.95	204'200.00	290'615.00
Amortissements complémentaires	- fr.	-	-	-
Amortissement du découvert au bilan	- fr.	-	-	-
Excédent de charges	= fr.	-	-	-
Excédent de revenus	= fr.	41'511.46	76'879.00	162'444.00
Compte des investissements				
Dépenses	+ fr.	1'847'694.75	1'364'500.00	1'603'815.00
Recettes	- fr.	338'058.85	700'000.00	876'000.00
Investissements nets	= fr.	1'509'635.90	664'500.00	727'815.00
Investissements nets (négatifs)	= fr.	-	-	-
Financement				
Marge d'autofinancement (négative)	- fr.	-	-	-
Marge d'autofinancement	+ fr.	374'564.41	281'079.00	453'059.00
Investissements nets	- fr.	1'509'635.90	664'500.00	727'815.00
Investissements nets (négatifs)	+ fr.	-	-	-
Insuffisance de financement	= fr.	1'135'071.49	383'421.00	274'756.00
Excédent de financement	= fr.	-	-	-

COMMUNE DE TRIENT
FONCTIONNEMENT 2016

Compte	Désignation	Budget 2016		Budget 2015		Comptes 2014	
		Charges	Revenus	Charges	Revenus	Charges	Revenus
0	ADMINISTRATION GENERALE	776'226.00	15'150.00	463'608.00	14'300.00	1'235'695.60	13'291.00
01	LEGISLATIF ET EXECUTIF	2'100.00		2'100.00		1'885.00	
012	EXECUTIF	2'100.00		2'100.00		1'885.00	
012.30	CHARGES DE PERSONNEL	2'100.00		2'100.00		1'885.00	
02	ADMINISTRATION GENERALE	731'776.00	4'150.00	409'338.00	4'500.00	1'147'551.20	3'491.00
020	ADMIN. FINANCES ET CONTRIBUTIONS		150.00		150.00		206.00
020.46	SUBVENTIONS ACQUISES		150.00		150.00		206.00
029	ADMIN. GENERALE ET DIVERS	731'776.00	4'000.00	409'338.00	4'350.00	1'147'551.20	3'285.00
029.30	CHARGES DE PERSONNEL	280'246.00		247'938.00		253'760.80	
029.31	BIENS ET SERVICES	161'800.00		157'800.00		615'899.40	
029.33	AMORTISSEMENTS COMPTABLES	289'730.00		3'600.00		277'891.00	
029.43	CONTRIBUTIONS DE TIERS		4'000.00		4'350.00		3'285.00
09	BATIMENTS ADMINISTRATIFS	42'350.00	11'000.00	52'170.00	9'800.00	86'259.40	9'800.00
090	BATIMENTS ADMINISTRATIFS	42'350.00	11'000.00	52'170.00	9'800.00	86'259.40	9'800.00
090.30	CHARGES DE PERSONNEL	18'550.00		18'550.00		16'428.20	
090.31	BIENS ET SERVICES	23'800.00		33'620.00		69'831.20	
090.42	REVENUS DE BIENS		11'000.00		9'800.00		9'800.00
1	SECURITE PUBLIQUE	135'600.00	6'000.00	113'500.00	3'000.00	118'208.90	11'907.00
10	PROTECTION JURIDIQUE	40'100.00	5'000.00	38'600.00	2'000.00	27'864.75	11'487.00
100	CADASTRE, POIDS ET MESURES	37'600.00		37'600.00		22'919.05	
100.30	CHARGES DE PERSONNEL	5'000.00		5'000.00		2'875.00	
100.31	BIENS ET SERVICES	32'600.00		32'600.00		13'207.60	
100.33	AMORTISSEMENTS COMPTABLES					6'836.45	
102	CONTROLE DE L'HABITANT & ETRANGERS	2'500.00	5'000.00	1'000.00	2'000.00	4'945.70	11'487.00
102.35	PARTICIPATIONS A COLLECT. PUBLIQUES	2'500.00		1'000.00		4'945.70	
102.43	CONTROLE DE L'HABITANT & ETRANGERS		5'000.00		2'000.00		11'487.00
11	POLICE		500.00		500.00		420.00
113	SERVICE DE POLICE		500.00		500.00		420.00
113.41	PATENTES ET CONCESSIONS		500.00		500.00		420.00
12	JUSTICE	53'600.00		35'500.00		45'302.00	
120	JUGE DE COMMUNE, CHAMBRE PUPILLAIRE	53'600.00		35'500.00		45'302.00	
120.30	CHARGES DE PERSONNEL	5'500.00		5'500.00		5'500.00	
120.31	BIENS ET SERVICES	48'100.00		30'000.00		39'802.00	
14	POLICE DU FEU	32'200.00	500.00	28'200.00	500.00	26'704.10	
140	POLICE DU FEU	32'200.00	500.00	28'200.00	500.00	26'704.10	
140.30	CHARGES DE PERSONNEL	4'000.00		4'000.00		5'898.15	
140.31	BIENS ET SERVICES	7'000.00		5'500.00		3'932.05	
140.35	PARTICIPATIONS A COLLECT. PUBLIQUES	21'200.00		18'700.00		16'873.90	
140.43	CONTRIBUTIONS DE TIERS		500.00		500.00		
16	PROTECTION DE LA POPULATION ET DES BIENS CULTURELS	9'700.00		11'200.00		18'338.05	
160	PROTECTION CIVILE	2'700.00		2'700.00		11'242.90	

COMMUNE DE TRIENT
FONCTIONNEMENT 2016

Compte	Désignation	Budget 2016		Budget 2015		Comptes 2014	
		Charges	Revenus	Charges	Revenus	Charges	Revenus
160.30	CHARGES DE PERSONNEL	2'000.00		2'000.00		2'916.80	
160.31	BIENS ET SERVICES	600.00		700.00		8'281.25	
160.35	PARTICIPATIONS A COLLECT. PUBLIQUES	100.00				44.85	
161	PROTECTION DE LA POPULATION	7'000.00		8'500.00		6'545.15	
161.31	BIENS ET SERVICES	7'000.00		8'500.00		6'545.15	
162	PROTECTION DES BIENS CULTURELS					550.00	
162.31	BIENS ET SERVICES					550.00	
2	ENSEIGNEMENT ET FORMATION	220'740.00	12'855.00	237'897.00	10'184.00	225'617.45	9'635.25
21	ECOLE PUBLIQUE OBLIGATOIRE	203'640.00	9'605.00	219'397.00	6'084.00	207'182.45	5'544.75
210	ECOLE PRIMAIRE	139'135.00	500.00	169'842.00	500.00	174'265.45	
210.30	CHARGES DE PERSONNEL	59'455.00		100'942.00		92'592.60	
210.31	BIENS ET SERVICES	52'980.00		38'900.00		50'810.95	
210.36	SUBVENTIONS ACCORDEES	26'700.00		30'000.00		30'861.90	
210.43	CONTRIBUTIONS DE TIERS		500.00		500.00		
211	CYCLE D'ORIENTATION	57'005.00	5'355.00	46'955.00	4'284.00	30'395.50	4'284.00
211.31	BIENS ET SERVICES	10'355.00		10'355.00		8'394.00	
211.35	PARTICIPATIONS A COLLECT. PUBLIQUES	30'000.00		20'000.00		14'876.00	
211.46	SUBVENTIONS ACQUISES		5'355.00		4'284.00		4'284.00
213	FORMATION PROFESSIONNELLE 2EME DEGRES	7'500.00	3'750.00	2'600.00	1'300.00	2'521.50	1'260.75
22	ECOLES SPECIALISEES	1'000.00		700.00		707.00	
220	ECOLES SPECIALISEES	1'000.00		700.00		707.00	
220.36	SUBVENTIONS ACCORDEES	1'000.00		700.00		707.00	
23	FORMATION PROFESSIONNELLE	16'100.00	3'250.00	17'800.00	4'100.00	17'728.00	4'090.50
230	FORMATION PROFESSIONNELLE	9'600.00		9'600.00		9'547.00	
230.31	BIENS ET SERVICES	9'600.00		9'600.00		9'547.00	
239	AUTRES TACHES LIEES A LA FORMATION PROFESSIONNELLE	6'500.00	3'250.00	8'200.00	4'100.00	8'181.00	4'090.50
239.36	SUBVENTIONS ACCORDEES	6'500.00		8'200.00		8'181.00	
239.46	SUBVENTIONS ACQUISES		3'250.00		4'100.00		4'090.50
3	CULTURE, LOISIRS ET CULTE	98'471.00	1'700.00	91'489.00	1'000.00	93'848.05	1'724.00
30	ENCOURAGEMENT A LA CULTURE	8'282.00		7'850.00		6'225.75	
300	BIBLIOTHEQUE	2'782.00		2'350.00		1'722.45	
300.30	CHARGES DE PERSONNEL	350.00		350.00		380.00	
300.31	BIENS ET SERVICES	2'432.00		2'000.00		1'342.45	
303	SOCIETES LOCALES	5'500.00		5'500.00		4'503.30	
303.31	BIENS ET SERVICES	5'500.00		5'500.00		4'503.30	
34	SPORTS	45'257.00	1'700.00	39'239.00	1'000.00	41'131.55	1'724.00
340	SPORTS	45'257.00	1'700.00	39'239.00	1'000.00	41'131.55	1'724.00
340.30	CHARGES DE PERSONNEL	15'557.00		8'139.00		15'704.90	
340.31	BIENS ET SERVICES	7'300.00		9'000.00		7'066.30	
340.33	AMORTISSEMENTS COMPTABLES	15'100.00		16'900.00		11'667.00	
340.36	SUBVENTIONS ACCORDEES	7'300.00		5'200.00		6'693.35	

COMMUNE DE TRIENT
FONCTIONNEMENT 2016

Compte	Désignation	Budget 2016		Budget 2015		Comptes 2014	
		Charges	Revenus	Charges	Revenus	Charges	Revenus
340.43	CONTRIBUTIONS DE TIERS		1'700.00		1'000.00		1'724.00
39	EGLISES	44'932.00		44'400.00		46'490.75	
390	EGLISE CATHOLIQUE ROMAINE	43'432.00		42'900.00		45'104.65	
390.30	CHARGES DE PERSONNEL	2'000.00		3'200.00		1'170.00	
390.31	BIENS ET SERVICES	15'432.00		13'700.00		17'934.65	
390.35	PARTICIPATIONS A COLLECT. PUBLIQUES	26'000.00		26'000.00		26'000.00	
391	EGLISE REFORMEE EVANGELIQUE	1'500.00		1'500.00		1'386.10	
391.35	PARTICIPATIONS A COLLECT. PUBLIQUES	1'500.00		1'500.00		1'386.10	
4	SANTE	11'000.00		15'000.00		6'251.30	
44	CENTRE MEDICO-SOCIAL REGIONAL	6'000.00		10'000.00		2'937.30	
440	CENTRE MEDICO-SOCIAL REGIONAL	6'000.00		10'000.00		2'937.30	
440.35	PARTICIPATIONS A COLLECT. PUBLIQUES	6'000.00		10'000.00		2'937.30	
45	PROPHYLAXIE, LUTTE CONTRE LES MALADIES	500.00		500.00			
450	PRISE EN CHARGE AMBULATOIRE DES ADDICTIONS	500.00		500.00			
450.36	SUBVENTIONS ACCORDEES	500.00		500.00			
46	SERVICE MEDICAL DES ECOLES	2'500.00		2'500.00		3'314.00	
460	PROPHYLAXIE DENTAIRE	2'500.00		2'500.00		3'314.00	
460.31	BIENS ET SERVICES	2'500.00		2'500.00		3'314.00	
49	DISPOSITIF PRE-HOSPITALIER	2'000.00		2'000.00			
490	DISPOSITIF PRE-HOSPITALIER	2'000.00		2'000.00			
490.36	SUBVENTIONS ACCORDEES	2'000.00		2'000.00			
5	PREVOYANCE SOCIALE	329'493.00	1'400.00	352'100.00	1'400.00	231'618.50	18'530.50
50	AVS ET AI	1'400.00	1'400.00	1'400.00	1'400.00	1'287.40	1'287.40
500	AGENCE AVS	1'400.00	1'400.00	1'400.00	1'400.00	1'287.40	1'287.40
500.30	CHARGES DE PERSONNEL	1'400.00		1'400.00		1'287.40	
500.43	CONTRIBUTIONS DE TIERS		1'400.00		1'400.00		1'287.40
53	AUTRES ASSURANCES SOCIALES	8'170.00		14'000.00		17'027.50	
530	PRESTATIONS COMPL. A L'AVS ET L'AI	8'170.00		14'000.00		17'027.50	
54	PROTECTION DE LA JEUNESSE	8'600.00		7'500.00		7'238.85	
540	CURATELLE EDUCATIVE APEA	1'100.00					
540.36	CURATELLE EDUCATIVE APEA	1'100.00					
541	GARDERIES D'ENFANTS, CRECHES	7'500.00		7'500.00		7'238.85	
541.30	CHARGES DE PERSONNEL					873.45	
541.31	BIENS ET SERVICES	7'500.00		7'500.00		6'365.40	
55	HANDICAPES	15'575.00		31'900.00		32'259.95	
550	HANDICAPES	15'575.00		31'900.00		32'259.95	
550.33	AMORTISSEMENTS COMPTABLES	715.00		1'400.00		1'617.85	
56	ENCOURAGEMENT A LA CONSTRUCTION DE LOGEMENTS	150'000.00		150'000.00		8'900.00	
560	AIDE LOGEMENT REGIONS MONTAGNE	150'000.00		150'000.00		8'900.00	
57	FINANCEMENT DES EMS	15'140.00		6'900.00			

COMMUNE DE TRIENT
FONCTIONNEMENT 2016

Compte	Désignation	Budget 2016		Budget 2015		Comptes 2014	
		Charges	Revenus	Charges	Revenus	Charges	Revenus
570	FINANCEMENT DES EMS	15'140.00		6'900.00			
570.36	SUBVENTIONS ACCORDEES	15'140.00		6'900.00			
58	ASSISTANCE	130'608.00		140'400.00		164'904.80	17'243.10
580	AIDE SOCIALE INDIVIDUELLE	126'383.00		134'700.00		158'128.30	17'243.10
580.30	CHARGES DE PERSONNEL	1'500.00		1'500.00		368.00	
580.35	PARTICIPATIONS A COLLECT. PUBLIQUES					1'500.00	
580.366.30	TOTAL DES DEPENSES COURANTES	638.00		1'200.00		1'310.40	
580.45	PARTICIPATIONS DE COLLECT. PUBLIQUES						17'243.10
581	SUBVENTIONS AUX INSTITUTIONS SOCIALES	2'000.00		2'000.00		2'150.00	
581.36	SUBVENTIONS ACCORDEES	2'000.00		2'000.00		2'150.00	
582	FONDS CANTONAL POUR L'EMPLOI	1'725.00		3'200.00		4'626.50	
589	AUTRES TACHES D'ASSISTANCE	500.00		500.00			
589.36	SUBVENTIONS ACCORDEES	500.00		500.00			
6	TRAFIC	327'939.00		346'173.00		452'413.10	1'350.00
61	ROUTES CANTONALES	31'000.00		62'000.00		47'736.25	
610	ROUTES CANTONALES	31'000.00		62'000.00		47'736.25	
62	ROUTES COMMUNALES	291'239.00		276'673.00		399'055.90	1'350.00
620	ROUTES COMMUNALES	128'300.00		89'500.00		136'757.75	
620.30	CHARGES DE PERSONNEL	17'000.00		12'000.00		18'833.40	
620.31	BIENS ET SERVICES	34'400.00		30'000.00		49'371.70	
620.33	AMORTISSEMENTS COMPTABLES	76'900.00		47'500.00		68'552.65	
622	EQUIPEMENTS, DEPOTS ET ATELIERS	162'939.00		187'173.00		262'298.15	1'350.00
622.30	CHARGES DE PERSONNEL	80'139.00		73'173.00		81'796.40	
622.31	BIENS ET SERVICES	63'400.00		59'800.00		89'321.75	
622.33	AMORTISSEMENTS COMPTABLES	19'400.00		54'200.00		91'180.00	
622.43	CONTRIBUTIONS DE TIERS						1'350.00
69	TRAFIC REGIONAL	5'700.00		7'500.00		5'620.95	
690	TRAFIC REGIONAL	5'700.00		7'500.00		5'620.95	
690.36	SUBVENTIONS ACCORDEES	5'700.00		7'500.00		5'620.95	
7	PROTECTION & AMENAG. ENVIRONNEMENT	324'606.00	216'406.00	365'524.00	260'500.00	338'035.80	237'370.90
70	APPROVISIONNEMENT ET ALIMENTATION EAU POTABLE	72'273.00	72'273.00	44'027.00	44'100.00	35'921.15	35'921.15
700	APPROVISIONNEMENT ET ALIMENTATION EAU POTABLE	72'273.00	72'273.00	44'027.00	44'100.00	35'921.15	35'921.15
700.30	CHARGES DE PERSONNEL	11'573.00		14'327.00		4'152.35	
700.31	BIENS ET SERVICES	7'000.00		6'000.00		3'338.80	
700.33	AMORTISSEMENTS COMPTABLES	53'700.00		23'700.00		28'430.00	
700.43	CONTRIBUTIONS DE TIERS		72'273.00		44'100.00		35'921.15
71	ASSAINISSEMENT ET TRAITEMENT EAUX USEES	38'773.00	38'773.00	45'202.00	45'200.00	38'580.65	38'580.65
710	ASSAINISSEMENT ET TRAITEMENT EAUX USEES	15'573.00	15'573.00	21'202.00	21'200.00	15'566.65	22'860.85
710.30	CHARGES DE PERSONNEL	10'173.00		14'002.00		7'946.65	

COMMUNE DE TRIENT
FONCTIONNEMENT 2016

Compte	Désignation	Budget 2016		Budget 2015		Comptes 2014	
		Charges	Revenus	Charges	Revenus	Charges	Revenus
710.33	AMORTISSEMENTS COMPTABLES	5'400.00		7'200.00		7'620.00	
710.43	CONTRIBUTIONS DE TIERS		15'573.00		21'200.00		22'860.85
711	STATIONS D'EPURATION DES EAUX USEES	23'200.00	23'200.00	24'000.00	24'000.00	23'014.00	15'719.80
711.31	BIENS ET SERVICES	23'200.00		24'000.00		23'014.00	
711.43	CONTRIBUTIONS DE TIERS		23'200.00		24'000.00		15'719.80
72	TRAITEMENT DES DECHETS	49'860.00	49'860.00	50'895.00	50'900.00	48'860.85	48'860.85
720	TRAITEMENT DES DECHETS	49'860.00	49'860.00	50'895.00	50'900.00	48'860.85	48'860.85
720.30	CHARGES DE PERSONNEL	14'360.00		16'395.00		13'812.45	
720.31	BIENS ET SERVICES	33'500.00		34'500.00		32'418.40	
720.33	AMORTISSEMENTS COMPTABLES	2'000.00				2'630.00	
720.43	CONTRIBUTIONS DE TIERS		49'860.00		50'900.00		48'860.85
74	CIMETIERE	5'700.00		700.00		897.25	435.25
740	CIMETIERES	5'700.00		700.00		897.25	435.25
740.30	CHARGES DE PERSONNEL	500.00		200.00		462.00	
740.31	BIENS ET SERVICES	5'200.00		500.00		435.25	
740.43	CONTRIBUTIONS DE TIERS						435.25
75	CORRECTION DES EAUX	114'200.00	26'500.00	110'200.00	26'500.00	95'123.45	27'312.00
750	CORRECTION DES EAUX	114'200.00	26'500.00	110'200.00	26'500.00	95'123.45	27'312.00
750.30	CHARGES DE PERSONNEL	600.00		600.00			
750.31	BIENS ET SERVICES	53'000.00		53'000.00		54'624.00	
750.33	AMORTISSEMENTS COMPTABLES	15'600.00		11'600.00			
750.35	PARTICIPATIONS A COLLECT. PUBLIQUES	45'000.00		45'000.00		40'499.45	
750.43	CONTRIBUTIONS DE TIERS		26'500.00		26'500.00		27'312.00
76	PROTECTION AVALANCHES ET EBOULEMENTS	43'300.00	28'500.00	114'000.00	93'300.00	104'268.55	85'401.00
760	PROTECTION AVALANCHES ET EBOULEMENTS	43'300.00	28'500.00	114'000.00	93'300.00	104'268.55	85'401.00
760.30	CHARGES DE PERSONNEL					766.00	
760.31	BIENS ET SERVICES	38'200.00		107'900.00		99'179.55	
760.33	AMORTISSEMENTS COMPTABLES	5'100.00		6'100.00		4'323.00	
760.46	SUBVENTIONS ACQUISES		28'500.00		93'300.00		85'401.00
79	AMENAGEMENT	500.00	500.00	500.00	500.00	14'383.90	860.00
790	AMENAGEMENT DU TERRITOIRE	500.00	500.00	500.00	500.00	14'383.90	860.00
790.30	CHARGES DE PERSONNEL					216.00	
790.31	BIENS ET SERVICES	500.00		500.00		13'982.90	
790.35	PARTICIPATIONS A COLLECT. PUBLIQUES					185.00	
790.43	CONTRIBUTIONS DE TIERS		500.00		500.00		860.00

COMMUNE DE TRIENT
FONCTIONNEMENT 2016

Compte	Désignation	Budget 2016		Budget 2015		Comptes 2014	
		Charges	Revenus	Charges	Revenus	Charges	Revenus
8	ECONOMIE PUBLIQUE	718'386.00	326'000.00	688'614.00	338'600.00	761'404.95	318'098.40
80	AGRICULTURE	78'500.00	1'000.00	65'100.00	1'000.00	49'922.95	1'722.50
800	AGRICULTURE	78'500.00	1'000.00	65'100.00	1'000.00	49'922.95	1'722.50
800.30	CHARGES DE PERSONNEL	4'600.00		3'700.00		4'426.00	
800.31	BIENS ET SERVICES	50'000.00		50'000.00		38'626.95	
800.33	AMORTISSEMENTS COMPTABLES	23'900.00		11'400.00		6'870.00	
800.43	CONTRIBUTIONS DE TIERS		1'000.00		1'000.00		1'622.50
800.46	SUBVENTIONS ACQUISES						100.00
81	SYLVICULTURE	116'098.00	17'500.00	90'937.00	10'000.00	78'561.25	9'017.30
810	SYLVICULTURE	116'098.00	17'500.00	90'937.00	10'000.00	78'561.25	9'017.30
810.30	CHARGES DE PERSONNEL	35'898.00		44'037.00		30'821.85	
810.31	BIENS ET SERVICES	50'000.00		20'000.00		25'284.40	
810.33	AMORTISSEMENTS COMPTABLES	7'600.00		4'300.00			
810.36	SUBVENTIONS ACCORDEES	22'600.00		22'600.00		22'455.00	
810.46	SUBVENTIONS ACQUISES		17'500.00		10'000.00		9'017.30
83	TOURISME	193'489.00	15'000.00	198'896.00	15'000.00	257'633.90	18'065.00
830	TOURISME	193'489.00	15'000.00	198'896.00	15'000.00	257'633.90	18'065.00
830.30	CHARGES DE PERSONNEL	39'489.00		37'096.00		29'690.80	
830.33	AMORTISSEMENTS COMPTABLES	30'400.00				40'500.00	
830.36	SUBVENTIONS ACCORDEES	123'600.00		161'800.00		187'443.10	
830.42	REVENUS DE BIENS		2'000.00		2'000.00		1'510.10
830.43	CONTRIBUTIONS DE TIERS		13'000.00		13'000.00		16'554.90
86	ENERGIE	330'299.00	292'500.00	333'681.00	312'600.00	375'286.85	289'293.60
860	ELECTRICITE	330'299.00	292'500.00	333'681.00	312'600.00	375'286.85	289'293.60
860.30	CHARGES DE PERSONNEL	8'019.00		7'301.00		5'430.25	
860.31	BIENS ET SERVICES	261'280.00		275'780.00		318'293.45	
860.33	AMORTISSEMENTS COMPTABLES	26'700.00		16'300.00		24'935.00	
860.35	PARTICIPATIONS A COLLECT. PUBLIQUES	4'300.00		4'300.00		4'293.60	
860.41	PATENTES ET CONCESSIONS		20'000.00		20'000.00		15'000.00
860.43	CONTRIBUTIONS DE TIERS		272'500.00		292'600.00		274'293.60
9	FINANCES ET IMPOTS	368'906.00	2'894'300.00	392'500.00	2'514'300.00	358'011.75	3'250'709.81
90	IMPOTS	5'300.00	881'500.00	4'000.00	702'400.00	7'436.90	824'927.30
900	IMPOTS PERSONNES PHYSIQUES	5'300.00	461'500.00	4'000.00	262'400.00	7'436.90	305'430.30
900.32	INTERETS PASSIFS	1'000.00		1'000.00		2'114.45	
900.33	PERTES CREANCES FISCALES					1'003.95	
900.34	PARTS ET CONTRIB. SANS AFFECTATION	4'300.00		3'000.00		4'318.50	
900.40	IMPOTS		460'500.00		261'400.00		302'596.20
900.42	REVENUS DE BIENS		1'000.00		1'000.00		2'834.10
901	IMPOTS PERSONNES MORALES		420'000.00		440'000.00		519'497.00
901.40	IMPOTS		420'000.00		440'000.00		519'497.00
92	PEREQUATION FINANCIERE	210'000.00	71'200.00	256'000.00	75'600.00	252'169.00	74'770.00
920	PEREQUATION FINANCIERE	210'000.00	71'200.00	256'000.00	75'600.00	252'169.00	74'770.00

**COMMUNE DE TRIENT
FONCTIONNEMENT 2016**

Compte	Désignation	Budget 2016		Budget 2015		Comptes 2014	
		Charges	Revenus	Charges	Revenus	Charges	Revenus
920.34	PARTS ET CONTRIB. SANS AFFECTATION	210'000.00		256'000.00		252'169.00	
93	QUOTES-PARTS AUX RECETTES	40'000.00	1'703'300.00	40'000.00	1'481'300.00	40'846.00	2'163'128.75
930	PARTS DE LA CONFEDERATION						255.20
931	PARTS DES COMMUNES AUX IMPOTS CANTONAUX	40'000.00	1'703'300.00	40'000.00	1'481'300.00	40'846.00	2'162'302.55
931.34	PARTS ET CONTRIB. SANS AFFECTATION	40'000.00		40'000.00		40'846.00	
931.41	PATENTES ET CONCESSIONS		1'703'300.00		1'481'300.00		2'162'302.55
932	PARTS COMMUNALES AUX REGALES ET AUX PATENTES						571.00
94	GERANCE DE LA FORTUNE ET DES DETTES	113'606.00	238'300.00	92'500.00	255'000.00	57'559.85	187'883.76
940	INTERETS	500.00	31'500.00	500.00	60'000.00	248.55	45'785.76
940.32	INTERETS PASSIFS	500.00		500.00		248.55	
940.42	REVENUS DE BIENS		31'500.00		60'000.00		45'785.76
942	IMMEUBLES DU PATRIMOINE FINANCIER	17'000.00	106'800.00	16'600.00	95'000.00	4'196.00	41'345.00
942.31	BIENS ET SERVICES	17'000.00		16'600.00		4'196.00	
942.42	REVENUS DE BIENS		34'800.00		33'400.00		32'945.00
942.423.01	Loyers "Les Combes"		72'000.00		61'600.00		8'400.00
943	DOMAINE	96'106.00	100'000.00	75'400.00	100'000.00	53'115.30	100'753.00
943.34	PARTS ET CONTRIB. SANS AFFECTATION	96'106.00		75'400.00		53'115.30	
943.42	REVENUS DE BIENS		100'000.00		100'000.00		100'753.00
0	ADMINISTRATION GENERALE	776'226.00	15'150.00	463'608.00	14'300.00	1'235'695.60	13'291.00
1	SECURITE PUBLIQUE	135'600.00	6'000.00	113'500.00	3'000.00	118'208.90	11'907.00
2	ENSEIGNEMENT ET FORMATION	220'740.00	12'855.00	237'897.00	10'184.00	225'617.45	9'635.25
3	CULTURE, LOISIRS ET CULTE	98'471.00	1'700.00	91'489.00	1'000.00	93'848.05	1'724.00
4	SANTE	11'000.00		15'000.00		6'251.30	
5	PREVOYANCE SOCIALE	329'493.00	1'400.00	352'100.00	1'400.00	231'618.50	18'530.50
6	TRAFIC	327'939.00		346'173.00		452'413.10	1'350.00
7	PROTECTION & AMENAG. ENVIRONNEMENT	324'606.00	216'406.00	365'524.00	260'500.00	338'035.80	237'370.90
8	ECONOMIE PUBLIQUE	718'386.00	326'000.00	688'614.00	338'600.00	761'404.95	318'098.40
9	FINANCES ET IMPOTS	368'906.00	2'894'300.00	392'500.00	2'514'300.00	358'011.75	3'250'709.81
	TOTALISATION	3'311'367.00	3'473'811.00	3'066'405.00	3'143'284.00	3'821'105.40	3'862'616.86
	Résultat	162'444.00		76'879.00		41'511.46	

Commune de Trient
Investissements 2016

Compte	Désignation	Budget 2016		Budget 2015		Comptes 2014		
		Charges	Revenus	Charges	Revenus	Charges	Revenus	
0	ADMINISTRATION GENERALE	40'000.00				214'277.30		
02	ADMINISTRATION GENERALE	40'000.00				214'277.30		
029	ADMIN. GENERALE ET DIVERS	40'000.00				214'277.30		
029.50	INVESTISSEMENTS PROPRES	40'000.00				49'647.30		
029.52	PRETS ET PARTICIPATIONS PERMANENTES					164'630.00		
1	SECURITE PUBLIQUE					6'836.45		
10	PROTECTION JURIDIQUE					6'836.45		
100	CADASTRE, POIDS ET MESURES					6'836.45		
100.56	Constructions					6'836.45		
3	CULTURE, LOISIRS ET CULTE	30'000.00		50'000.00		116'671.80		
34	SPORTS	30'000.00		50'000.00		116'671.80		
340	SPORTS	30'000.00		50'000.00		116'671.80		
340.50	INVESTISSEMENTS PROPRES	30'000.00		50'000.00		116'671.80		
5	PREVOYANCE SOCIALE	715.00		1'400.00		1'617.85		
55	HANDICAPES	715.00		1'400.00		1'617.85		
550	HANDICAPES	715.00		1'400.00		1'617.85		
6	TRAFIC	252'000.00		72'000.00		624'039.60		95'000.00
61	ROUTES CANTONALES	22'000.00		22'000.00		33'021.20		
610	ROUTES CANTONALES	22'000.00		22'000.00		33'021.20		
62	ROUTES COMMUNALES	230'000.00		50'000.00		591'018.40		95'000.00
620	ROUTES COMMUNALES	230'000.00		50'000.00		363'068.00		95'000.00
620.50	INVESTISSEMENTS PROPRES	230'000.00		50'000.00		363'068.00		
620.66	SUBVENTIONS ACQUISES							95'000.00
622	EQUIPEMENTS, DEPOTS ET ATELIERS					227'950.40		
7	PROTECTION & AMENAG. ENVIRONNEMENT	881'100.00		726'000.00		405'479.95		134'058.85
70	APPROVISIONNEMENT ET ALIMENTATION EAU POTABLE	25'000.00				256'624.20		
700	APPROVISIONNEMENT ET ALIMENTATION EAU POTABLE	25'000.00				256'624.20		
700.50	INVESTISSEMENTS PROPRES	25'000.00				256'624.20		
71	ASSAINISSEMENT ET TRAITEMENT EAUX USEES			250'000.00				
710	ASSAINISSEMENT ET TRAITEMENT EAUX USEES			250'000.00				
710.50	INVESTISSEMENTS PROPRES			250'000.00				
72	TRAITEMENT DES DECHETS					10'523.50		
720	TRAITEMENT DES DECHETS					10'523.50		
720.50	INVESTISSEMENTS PROPRES					10'523.50		
75	CORRECTION DES EAUX	656'100.00		550'000.00		656'100.00		550'000.00
750	CORRECTION DES EAUX	656'100.00		550'000.00		656'100.00		550'000.00
750.66	SUBVENTIONS ACQUISES			550'000.00		550'000.00		

Commune de Trient
Investissements 2016

Compte	Désignation	Budget 2016		Budget 2015		Comptes 2014	
		Charges	Revenus	Charges	Revenus	Charges	Revenus
76	PROTECTION AVALANCHES ET EBOULEMENTS	200'000.00	176'000.00			138'332.25	134'058.85
760	PROTECTION AVALANCHES ET EBOULEMENTS	200'000.00	176'000.00			138'332.25	134'058.85
760.50	INVESTISSEMENTS PROPRES	200'000.00				138'332.25	
8	ECONOMIE PUBLIQUE	400'000.00	150'000.00	335'000.00	150'000.00	478'771.80	109'000.00
80	AGRICULTURE	250'000.00	150'000.00	250'000.00	150'000.00	149'352.05	109'000.00
800	AGRICULTURE	250'000.00	150'000.00	250'000.00	150'000.00	149'352.05	109'000.00
81	SYLVICULTURE	75'000.00		85'000.00			
810	SYLVICULTURE	75'000.00		85'000.00			
810.50	INVESTISSEMENTS PROPRES	75'000.00		85'000.00			
83	TOURISME					162'000.00	
830	TOURISME					162'000.00	
830.50	INVESTISSEMENTS PROPRES					162'000.00	
86	ENERGIE	75'000.00				167'419.75	
860	ELECTRICITE	75'000.00				167'419.75	
860.50	INVESTISSEMENTS PROPRES	75'000.00				167'419.75	
0	ADMINISTRATION GENERALE	40'000.00				214'277.30	
1	SECURITE PUBLIQUE					6'836.45	
3	CULTURE, LOISIRS ET CULTE	30'000.00		50'000.00		116'671.80	
5	PREVOYANCE SOCIALE	715.00		1'400.00		1'617.85	
6	TRAFIC	252'000.00		72'000.00		624'039.60	95'000.00
7	PROTECTION & AMENAG. ENVIRONNEMENT	881'100.00	726'000.00	906'100.00	550'000.00	405'479.95	134'058.85
8	ECONOMIE PUBLIQUE	400'000.00	150'000.00	335'000.00	150'000.00	478'771.80	109'000.00
	TOTALISATION	1'603'815.00	876'000.00	1'364'500.00	700'000.00	1'847'694.75	338'058.85
	Résultat		727'815.00		664'500.00		1'509'635.90