

Commune de Trient

Comptes 2014

MUNICIPALITE DE TRIENT

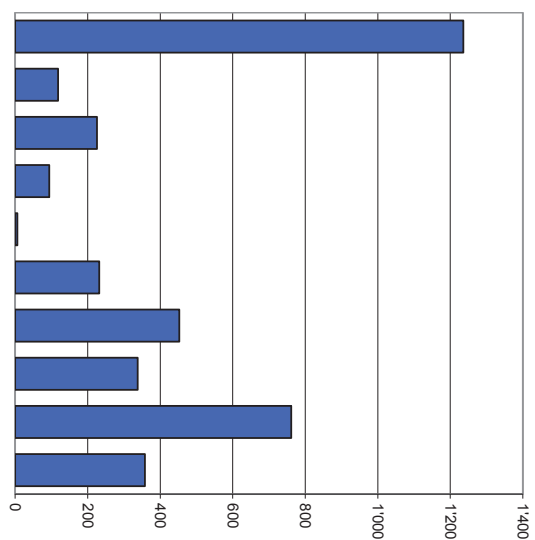
BILAN 2014

Compte	Désignation	Bilan au 01.01.2014	Bilan au 31.12.2014
1	A C T I F	19'524'997.64	19'724'262.30
10	DISPONIBILITES	4'443'821.13	5'952'815.62
11	REALISABLE	1'027'801.05	1'032'323.13
111	Comptes courants		
112	IMPOTS A ENCAISSER	319'606.25	340'327.40
115	AUTRES CREANCES	708'194.80	691'995.73
12	PLACEMENTS	10'997'332.95	7'574'983.80
120	Valeurs à revenu fixe	9'200'201.15	4'608'162.50
123	Immeubles	1'797'131.80	2'966'821.30
13	ACTIFS TRANSITOIRES	2'431'408.51	3'362'922.80
130	Transitoires	2'431'408.51	3'362'922.80
14	PATRIMOINE ADMINISTRATIF	624'624.00	1'669'502.95
140	Terrains non bâtis	1.00	1.00
141	Ouvrages de génie civil	624'607.00	1'253'634.95
143	Terrains bâtis	13.00	149'700.10
146	Mobilier, machines, véhicules	3.00	266'166.90
15	Prêts et participations permanentes	10.00	131'714.00
150	Prêts et participations permanentes	10.00	131'714.00
Hors Bilan	Fonds BCV "Les Pauvres de Trient"	57'203.85	57'420.90
2	P A S S I F	-19'524'997.64	-19'724'262.30
20	Engagements courants	-818'525.80	-713'780.05
200	Créanciers	-818'525.80	-713'780.05
200.00	Créanciers	-818'525.80	-713'780.05
200.02	TVA due SI		
21	Dettes à court terme	-217'734.15	-216'562.50
210	Banques	-217'734.15	-216'562.50
210.01	c/c Bourgeoisie	-189'151.45	-187'943.60
210.02	c/c Bourgeoisie fds reboisement	-28'582.70	-28'618.90
22	Dettes à moyen et long terme	-50'000.00	-37'000.00
229	Autres dettes à moyen et long terme	-50'000.00	-37'000.00
229.03	Prêt LIM STEP	-50'000.00	-37'000.00
24	Provisions	-70'000.00	-70'000.00
240	Compte de fonctionnement	-70'000.00	-70'000.00
240.00	Provision charges fonctionnement	-70'000.00	-70'000.00
25	Passifs transitoires	-15'466'676.10	-15'743'346.70
251.00	Autres comptes transitoires	-1'895'476.05	-2'973'951.75
252.00	Acompte impôts	-1'010'632.05	-1'493'906.95
253.00	Fonds communal	-12'560'568.00	-11'275'488.00
28	Financement spéciaux	-40'639.70	-40'639.70
280.01	Abri "Places protégées"	-40'639.70	-40'639.70
29	Fortune net	-2'861'421.89	-2'902'933.35
290	Fortune net	-2'861'421.89	-2'902'933.35
290.01	Fortune net	-1'969'506.19	-2'861'421.89
290.02	Résultat de l'exercice		-41'511.46
	Engagements de la Commune Hors Bilan		
	Cautionnement CO Régional Martigny	1'440.00	1'440.00
	Engagement SEIC SA	42'794.00	42'202.00

Compte de fonctionnement selon les tâches						
	Compte 2013		Budget 2014		Compte 2014	
	Charges	Revenus	Charges	Revenus	Charges	Revenus
0 Administration générale	877'554.62	13'130.00	449'404.00	14'300.00	1'235'695.60	13'291.00
1 Sécurité publique	102'835.75	3'965.50	107'125.00	3'000.00	118'208.90	11'907.00
2 Enseignement et formation	222'144.45	8'219.50	260'031.00	5'855.00	225'617.45	9'635.25
3 Culture, loisirs et culte	99'089.40	1'832.00	85'527.00	1'000.00	93'848.05	1'724.00
4 Santé	6'799.20	-	14'500.00	-	6'251.30	-
5 Prévoyance sociale	332'761.55	17'782.90	342'100.00	1'400.00	231'618.50	18'530.50
6 Trafic	379'809.00	-	404'490.00	-	452'413.10	1'350.00
7 Protection et aménagement de l'environnement, yc eau, égouts, déchets	412'871.05	119'758.25	340'514.00	184'100.00	338'035.80	237'370.90
8 Economie publique, yc services industriels	933'070.60	466'265.94	716'499.00	394'900.00	761'404.95	318'098.40
9 Finances et impôts	288'600.85	3'035'665.64	302'500.00	2'499'600.00	358'011.75	3'250'709.81
Total des charges et des revenus	3'655'536.47	3'666'619.73	3'022'690.00	3'104'155.00	3'821'105.40	3'862'616.86
Excédent de charges		-		-		-
Excédent de revenus	11'083.26		81'465.00		41'511.46	

Comptes de fonctionnement selon les tâches, charges

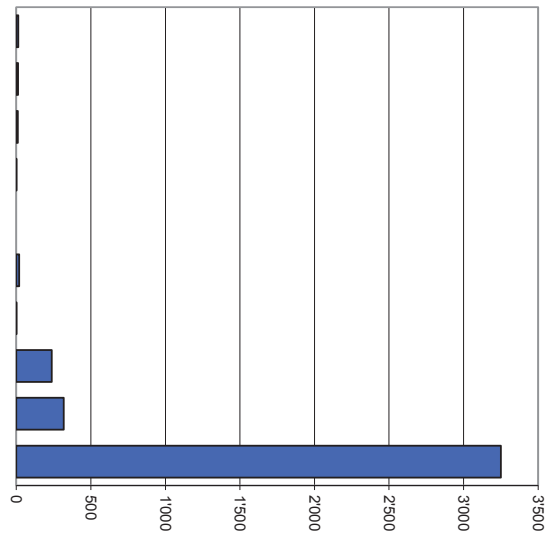
0	Administration générale	32.3%	1'235'696
1	Sécurité publique	3.1%	118'209
2	Enseignement et formation	5.9%	225'617
3	Culture, loisirs et culte	2.5%	93'848
4	Santé	0.2%	6'251
5	Prévoyance sociale	6.1%	231'619
6	Trafic	11.8%	452'413
7	Protection et aménagement de l'environnement, yc eau, égouts, déchets	8.8%	338'036
8	Economie publique, yc services industriels	19.9%	761'405
9	Finances et impôts	9.4%	358'012
Total			3'821'105



Milliers

Comptes de fonctionnement selon les tâches, revenus

0	Administration générale	0.3%	13'291
1	Sécurité publique	0.3%	11'907
2	Enseignement et formation	0.2%	9'635
3	Culture, loisirs et culte	0.0%	1'724
4	Santé	0.0%	0
5	Prévoyance sociale	0.5%	18'531
6	Trafic	0.0%	1'350
7	Protection et aménagement de l'environnement, yc eau, égouts, déchets	6.1%	237'371
8	Economie publique, yc services industriels	8.2%	318'098
9	Finances et impôts	84.2%	3'250'710
Total			3'862'617

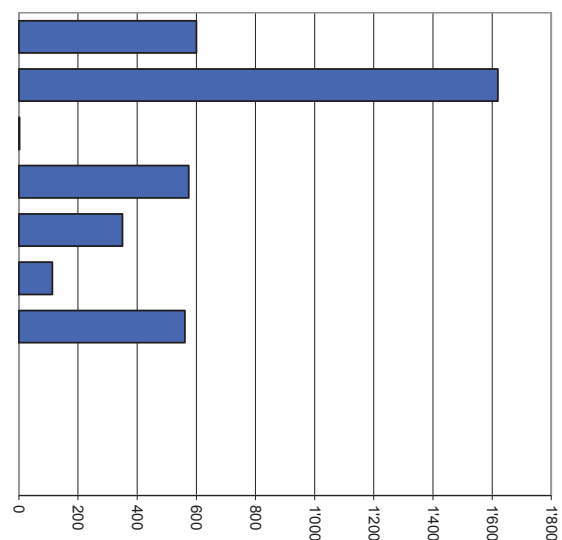


Milliers

Compte de fonctionnement selon les natures	Compte 2013		Budget 2014		Compte 2014	
	Charges	Revenus	Charges	Revenus	Charges	Revenus
	30 Charges de personnel	582'192.00		597'210.00		599'994.45
31 Biens, services et marchandises	1'692'567.17		1'069'880.00		1'619'413.85	
32 Intérêts passifs	2'609.00		1'500.00		2'363.00	
33 Amortissements	267'317.70		224'150.00		574'056.90	
34 Parts à des contributions sans affectation	285'991.85		301'000.00		350'448.80	
35 Dédommagements versés à des collectivités publiques	111'099.65		143'500.00		113'541.90	
36 Subventions accordées	713'759.10		685'450.00		561'286.50	
37 Subventions redistribuées	-		-		-	
38 Attributions aux financements spéciaux	-		-		-	
39 Imputations internes	-		-		-	
40 Impôts		793'658.20		750'200.00		822'093.20
41 Patentes et concessions		2'007'508.80		1'501'800.00		2'177'722.55
42 Revenus des biens		183'163.19		206'900.00		202'027.96
43 Contributions		399'169.94		446'950.00		463'574.30
44 Parts à des recettes et contributions sans affectation		72'636.00		73'000.00		75'596.20
45 Restitutions de collectivités publiques		16'198.50		-		17'243.10
46 Subventions		194'285.10		125'305.00		104'359.55
47 Subventions à redistribuer		-		-		-
48 Prélèvements sur les financements spéciaux		-		-		-
49 Imputations internes		-		-		-
Total des charges et des revenus	3'655'536.47	3'666'619.73	3'022'690.00	3'104'155.00	3'821'105.40	3'862'616.86
Excédent de charges		-		-		-
Excédent de revenus	11'083.26		81'465.00		41'511.46	

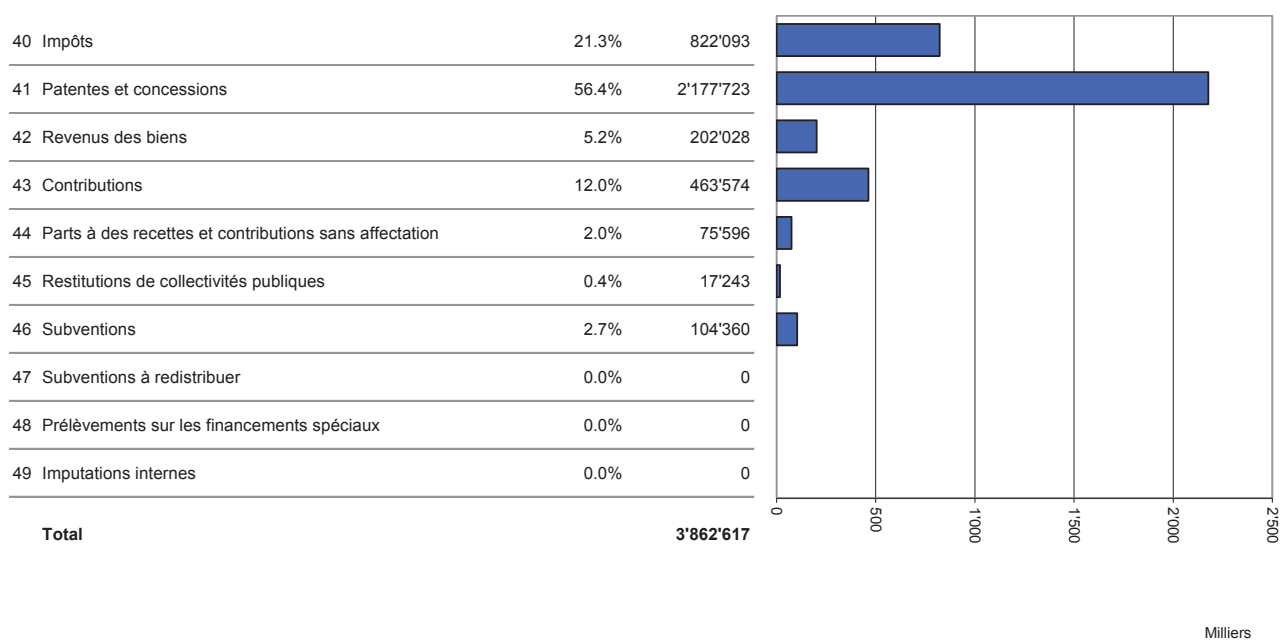
Comptes de fonctionnement selon les natures, charges

30 Charges de personnel	15.7%	599'994
31 Biens, services et marchandises	42.4%	1'619'414
32 Intérêts passifs	0.1%	2'363
33 Amortissements	15.0%	574'057
34 Parts à des contributions sans affectation	9.2%	350'449
35 Dédommagements versés à des collectivités publiques	3.0%	113'542
36 Subventions accordées	14.7%	561'287
37 Subventions redistribuées	0.0%	0
38 Attributions aux financements spéciaux	0.0%	0
39 Imputations internes	0.0%	0
Total		3'821'105



Milliers

Comptes de fonctionnement selon les natures, revenus



Compte des investissements selon les tâches						
	Compte 2013		Budget 2014		Compte 2014	
	Dépenses	Recettes	Dépenses	Recettes	Dépenses	Recettes
0 Administration générale	-	-	41'000.00	-	214'277.30	-
1 Sécurité publique	-	-	-	-	6'836.45	-
2 Enseignement et formation	-	-	-	-	-	-
3 Culture, loisirs et culte	-	-	110'000.00	-	116'671.80	-
4 Santé	-	-	-	-	-	-
5 Prévoyance sociale	1'651.10	-	1'350.00	-	1'617.85	-
6 Trafic	143'744.60	-	446'000.00	-	624'039.60	95'000.00
7 Protection et aménagement de l'environnement, yc eau, égouts, déchets	835'530.50	242'200.00	508'100.00	327'000.00	405'479.95	134'058.85
8 Economie publique, yc services industriels	245'489.50	92'300.00	233'000.00	119'000.00	478'771.80	109'000.00
9 Finances et impôts	-	-	-	-	-	-
Total des dépenses et des recettes	1'226'415.70	334'500.00	1'339'450.00	446'000.00	1'847'694.75	338'058.85
Excédent de dépenses		891'915.70		893'450.00		1'509'635.90
Excédent de recettes						

Compte des investissements selon les natures	Compte 2013		Budget 2014		Compte 2014	
	Dépenses	Recettes	Dépenses	Recettes	Dépenses	Recettes
	50 Investissements propres	1'202'342.10		1'339'450.00		1'641'589.25
52 Prêts et participations permanentes	-		-		164'630.00	
56 Subventions accordées	24'073.60		-		41'475.50	
57 Subventions redistribuées	-		-		-	
58 Autres dépenses activables	-		-		-	
60 Transferts au patrimoine financier		-		-		-
61 Contributions de tiers		-		-		-
62 Remboursement de prêts et participations permanentes		-		-		-
63 Facturation à des tiers		-		-		-
64 Remboursement de subventions acquises		-		-		-
66 Subventions acquises		334'500.00		446'000.00		338'058.85
67 Subventions à redistribuer		-		-		-
Total des dépenses et des recettes	1'226'415.70	334'500.00	1'339'450.00	446'000.00	1'847'694.75	338'058.85
Excédent de dépenses		891'915.70		893'450.00		1'509'635.90
Excédent de recettes		-		-		-

Aperçu du compte administratif		Compte 2013	Budget 2014	Compte 2014
Compte de fonctionnement				
Résultat avant amortissements comptables				
Charges financières	- fr.	3'388'218.77	2'798'540.00	3'488'052.45
Revenus financiers	+ fr.	3'666'619.73	3'104'155.00	3'862'616.86
Marge d'autofinancement (négative)	= fr.	-	-	-
Marge d'autofinancement	= fr.	278'400.96	305'615.00	374'564.41
Résultat après amortissements comptables				
Marge d'autofinancement (négative)	- fr.	-	-	-
Marge d'autofinancement	+ fr.	278'400.96	305'615.00	374'564.41
Amortissements ordinaires	- fr.	110'980.00	224'150.00	333'052.95
Amortissements complémentaires	- fr.	156'337.70	-	-
Amortissement du découvert au bilan	- fr.	-	-	-
Excédent de charges	= fr.	-	-	-
Excédent de revenus	= fr.	11'083.26	81'465.00	41'511.46
Compte des investissements				
Dépenses	+ fr.	1'226'415.70	1'339'450.00	1'847'694.75
Recettes	- fr.	334'500.00	446'000.00	338'058.85
Investissements nets	= fr.	891'915.70	893'450.00	1'509'635.90
Investissements nets (négatifs)	= fr.	-	-	-
Financement				
Marge d'autofinancement (négative)	- fr.	-	-	-
Marge d'autofinancement	+ fr.	278'400.96	305'615.00	374'564.41
Investissements nets	- fr.	891'915.70	893'450.00	1'509'635.90
Investissements nets (négatifs)	+ fr.	-	-	-
Insuffisance de financement	= fr.	613'514.74	587'835.00	1'135'071.49
Excédent de financement	= fr.	-	-	-

MUNICIPALITE DE TRIENT
FONCTIONNEMENT
2014

Compte	Désignation	Comptes 2014		Comptes 2013		Budget 2014	
		Charges	Revenus	Charges	Revenus	Charges	Revenus
0	ADMINISTRATION GENERALE	1'235'695.60	13'291.00	877'554.62	13'130.00	449'404.00	14'300.00
01	LEGISLATIF ET EXECUTIF	1'885.00		2'200.00		2'100.00	
012	EXECUTIF	1'885.00		2'200.00		2'100.00	
02	ADMINISTRATION GENERALE	1'147'551.20	3'491.00	830'381.22	3'330.00	404'648.00	4'500.00
020	ADMIN. FINANCES ET CONTRIBUTIONS		206.00		174.00		150.00
029	ADMIN. GENERALE ET DIVERS	1'147'551.20	3'285.00	830'381.22	3'156.00	404'648.00	4'350.00
09	BATIMENTS ADMINISTRATIFS	86'259.40	9'800.00	44'973.40	9'800.00	42'656.00	9'800.00
1	SECURITE PUBLIQUE	118'208.90	11'907.00	102'835.75	3'965.50	107'125.00	3'000.00
10	PROTECTION JURIDIQUE	27'864.75	11'487.00	17'531.20	3'725.50	37'100.00	2'000.00
100	CADASTRE, POIDS ET MESURES	22'919.05		15'748.75		36'100.00	
102	CONTROLE DE L'HABITANT & ETRANGERS	4'945.70	11'487.00	1'782.45	3'725.50	1'000.00	2'000.00
11	POLICE		420.00		240.00		500.00
113	SERVICE DE POLICE		420.00		240.00		500.00
12	JUSTICE	45'302.00		41'402.00		38'000.00	
120	JUGE DE COMMUNE, CHAMBRE PUPILLAIRE	45'302.00		40'502.00		38'000.00	
122	CHAMBRE PUPILLAIRE			900.00			
14	POLICE DU FEU	26'704.10		43'308.85		27'600.00	500.00
16	PROTECTION DE LA POPULATION ET DES BIENS CULTURELS	18'338.05		593.70		4'425.00	
160	PROTECTION CIVILE	11'242.90		348.00		4'425.00	
161	PROTECTION DE LA POPULATION	6'545.15		245.70			
162	PROTECTION DES BIENS CULTURELS	550.00					
2	ENSEIGNEMENT ET FORMATION	225'617.45	9'635.25	222'144.45	8'219.50	260'031.00	5'855.00
21	ECOLE PUBLIQUE OBLIGATOIRE	207'182.45	5'544.75	204'627.00	6'931.50	250'431.00	5'855.00
210	ECOLE PRIMAIRE	174'265.45		152'505.45		170'476.00	500.00
211	CYCLE D'ORIENTATION	30'395.50	4'284.00	46'826.55	4'284.00	67'555.00	5'355.00
213	FORMATION PROFESSIONNELLE 2EME DEGRES	2'521.50	1'260.75	5'295.00	2'647.50	12'400.00	
22	ECOLES SPECIALISEES	707.00		1'370.45		700.00	
23	FORMATION PROFESSIONNELLE	17'728.00	4'090.50	16'147.00	1'288.00	8'900.00	
230	FORMATION PROFESSIONNELLE	9'547.00		13'571.00			
239	AUTRES TACHES LIEES A LA FORMATION PROFESSIONNELLE	8'181.00	4'090.50	2'576.00	1'288.00	8'900.00	
3	CULTURE, LOISIRS ET CULTE	93'848.05	1'724.00	99'089.40	1'832.00	85'527.00	1'000.00
30	ENCOURAGEMENT A LA CULTURE	6'225.75		7'134.30		7'850.00	
300	BIBLIOTHEQUE	1'722.45		1'972.15		2'350.00	
303	SOCIETES LOCALES	4'503.30		5'162.15		5'500.00	
34	SPORTS	41'131.55	1'724.00	30'608.90	1'832.00	34'177.00	1'000.00
39	EGLISES	46'490.75		61'346.20		43'500.00	
390	EGLISE CATHOLIQUE ROMAINE	45'104.65		59'953.90		42'000.00	

MUNICIPALITE DE TRIENT
FONCTIONNEMENT
2014

Compte	Désignation	Comptes 2014		Comptes 2013		Budget 2014	
		Charges	Revenus	Charges	Revenus	Charges	Revenus
391	EGLISE REFORMEE EVANGELIQUE		1'386.10		1'392.30		1'500.00
4	SANTE	6'251.30		6'799.20		14'500.00	
44	CENTRE MEDICO-SOCIAL REGIONAL		2'937.30		4'348.55		12'000.00
440	CENTRE MEDICO-SOCIAL REGIONAL		2'937.30		4'348.55		12'000.00
46	SERVICE MEDICAL DES ECOLES		3'314.00		2'450.65		2'500.00
460	PROPHYLAXIE DENTAIRE		3'314.00		2'450.65		2'500.00
5	PREVOYANCE SOCIALE	231'618.50	18'530.50	332'761.55	17'782.90	342'100.00	1'400.00
50	AVS ET AI		1'287.40	1'287.40	1'287.40	1'287.40	1'400.00
500	AGENCE AVS		1'287.40	1'287.40	1'287.40	1'287.40	1'400.00
53	AUTRES ASSURANCES SOCIALES		17'027.50		16'028.10		15'000.00
54	PROTECTION DE LA JEUNESSE		7'238.85		6'136.00	297.00	7'500.00
541	GARDERIES D'ENFANTS, CRECHES		7'238.85		6'136.00	297.00	7'500.00
55	HANDICAPES		32'259.95		29'796.10		34'150.00
550	HANDICAPES		32'259.95		29'796.10		34'150.00
56	ENCOURAGEMENT A LA CONSTRUCTION DE LOGEMENTS		8'900.00		127'812.50		150'000.00
560	AIDE LOGEMENT REGIONS MONTAGNE		8'900.00		127'812.50		150'000.00
58	ASSISTANCE		164'904.80	17'243.10	151'701.45	16'198.50	134'050.00
580	AIDE SOCIALE INDIVIDUELLE		158'128.30	17'243.10	145'319.95	16'198.50	127'050.00
581	SUBVENTIONS AUX INSTITUTIONS SOCIALES		2'150.00		2'450.00		2'000.00
582	FONDS CANTONAL POUR L'EMPLOI		4'626.50		3'931.50		5'000.00
6	TRAFIC	452'413.10	1'350.00	379'809.00		404'490.00	
61	ROUTES CANTONALES		47'736.25		62'449.65		60'800.00
62	ROUTES COMMUNALES		399'055.90	1'350.00	285'024.85		336'190.00
620	ROUTES COMMUNALES		136'757.75		145'029.20		120'000.00
622	EQUIPEMENTS, DEPOTS ET ATELIERS		262'298.15	1'350.00	139'995.65		216'190.00
69	TRAFIC REGIONAL		5'620.95		32'334.50		7'500.00
7	PROTECTION & AMENAG. ENVIRONNEMENT	338'035.80	237'370.90	412'871.05	119'758.25	340'514.00	184'100.00
70	APPROVISIONNEMENT ET ALIMENTATION EAU POTABLE		35'921.15	35'921.15	130'897.45	24'538.80	31'977.00
71	ASSAINISSEMENT ET TRAITEMENT EAUX USEES		38'580.65	38'580.65	57'830.45	21'231.30	40'864.00
710	ASSAINISSEMENT ET TRAITEMENT EAUX USEES		15'566.65	22'860.85	39'571.45	21'231.30	22'364.00
711	STATIONS D'EPURATION DES EAUX USEES		23'014.00	15'719.80	18'259.00		18'500.00
72	TRAITEMENT DES DECHETS		48'860.85	48'860.85	52'358.55	20'612.75	44'573.00
74	CIMETIERE		897.25	435.25	105.00	250.00	800.00
75	CORRECTION DES EAUX		95'123.45	27'312.00	92'607.85	26'078.95	102'700.00
750	CORRECTION DES EAUX		95'123.45	27'312.00	92'607.85	26'078.95	102'700.00
750.30	CHARGES DE PERSONNEL					600.00	

MUNICIPALITE DE TRIENT
FONCTIONNEMENT
2014

Compte	Désignation	Comptes 2014		Comptes 2013		Budget 2014	
		Charges	Revenus	Charges	Revenus	Charges	Revenus
76	PROTECTION AVALANCHES ET EBOULEMENTS	104'268.55	85'401.00	44'814.25	25'501.45	119'100.00	93'300.00
79	AMENAGEMENT	14'383.90	860.00	34'257.50	1'545.00	500.00	500.00
8	ECONOMIE PUBLIQUE	761'404.95	318'098.40	933'070.60	466'265.94	716'499.00	394'900.00
80	AGRICULTURE	49'922.95	1'722.50	86'087.95	38'415.15	60'300.00	1'000.00
81	SYLVICULTURE	78'561.25	9'017.30	255'898.30	123'150.00	123'285.00	26'500.00
83	TOURISME	257'633.90	18'065.00	199'456.85	15'504.90	178'112.00	12'000.00
86	ENERGIE	375'286.85	289'293.60	391'627.50	289'195.89	354'802.00	355'400.00
9	FINANCES ET IMPOTS	358'011.75	3'250'709.81	288'600.85	3'035'665.64	302'500.00	2'499'600.00
90	IMPOTS	7'436.90	824'927.30	5'206.80	794'224.95	4'000.00	751'200.00
900	IMPOTS PERSONNES PHYSIQUES	7'436.90	305'430.30	5'206.80	230'416.10	4'000.00	241'200.00
901	IMPOTS PERSONNES MORALES		519'497.00		563'808.85		510'000.00
92	PEREQUATION FINANCIERE	252'169.00	74'770.00	234'770.00	72'010.50	260'000.00	73'000.00
920	PEREQUATION FINANCIERE	252'169.00	74'770.00	234'770.00	72'010.50	260'000.00	73'000.00
93	QUOTES-PARTS AUX RECETTES	40'846.00	2'163'128.75	48'338.75	1'997'894.30	38'000.00	1'481'300.00
930	PARTS DE LA CONFEDERATION		255.20		80.15		
931	PARTS DES COMMUNES AUX IMPOTS CANTONAUX	40'846.00	2'162'302.55	48'338.75	1'997'268.80	38'000.00	1'481'300.00
932	PARTS COMMUNALES AUX REGALES ET AUX PATENTES		571.00		545.35		
94	GERANCE DE LA FORTUNE ET DES DETTES	57'559.85	187'883.76	285.30	171'535.89	500.00	194'100.00
940	INTERETS	248.55	45'785.76	285.30	37'455.89	500.00	60'000.00
942	IMMEUBLES DU PATRIMOINE FINANCIER	4'196.00	41'345.00		34'080.00		34'100.00
943	DOMAINE	53'115.30	100'753.00		100'000.00		100'000.00
	RECAPITULATIF	358'011.75	3'250'709.81	288'600.85	3'035'665.64	302'500.00	2'499'600.00
0	ADMINISTRATION GENERALE	1'235'695.60	13'291.00	877'554.62	13'130.00	449'404.00	14'300.00
1	SECURITE PUBLIQUE	118'208.90	11'907.00	102'835.75	3'965.50	107'125.00	3'000.00
2	ENSEIGNEMENT ET FORMATION	225'617.45	9'635.25	222'144.45	8'219.50	260'031.00	5'855.00
3	CULTURE, LOISIRS ET CULTE	93'848.05	1'724.00	99'089.40	1'832.00	85'527.00	1'000.00
4	SANTE	6'251.30		6'799.20		14'500.00	
5	PREVOYANCE SOCIALE	231'618.50	18'530.50	332'761.55	17'782.90	342'100.00	1'400.00
6	TRAFIC	452'413.10	1'350.00	379'809.00		404'490.00	
7	PROTECTION & AMENAG. ENVIRONNEMENT	338'035.80	237'370.90	412'871.05	119'758.25	340'514.00	184'100.00
8	ECONOMIE PUBLIQUE	761'404.95	318'098.40	933'070.60	466'265.94	716'499.00	394'900.00
9	FINANCES ET IMPOTS	358'011.75	3'250'709.81	288'600.85	3'035'665.64	302'500.00	2'499'600.00
	TOTALISATION	3'821'105.40	3'862'616.86	3'655'536.47	3'666'619.73	3'022'690.00	3'104'155.00
	Résultat	41'511.46		11'083.26		81'465.00	

Municipalité de Trient
Investissements
2013

Compte	Désignation	Comptes 2014		Comptes 2013		Budget 2014	
		Charges	Revenus	Charges	Revenus	Charges	Revenus
0	ADMINISTRATION GENERALE	214'277.30				41'000.00	
02	ADMINISTRATION GENERALE	214'277.30				41'000.00	
029	ADMIN. GENERALE ET DIVERS	214'277.30				41'000.00	
029.50	INVESTISSEMENTS PROPRES	49'647.30				41'000.00	
029.52	PRETS ET PARTICIPATIONS PERMANENTES	164'630.00					
1	SECURITE PUBLIQUE	6'836.45					
10	PROTECTION JURIDIQUE	6'836.45					
100	CADASTRE, POIDS ET MESURES	6'836.45					
100.56	Constructions	6'836.45					
3	CULTURE, LOISIRS ET CULTE	116'671.80				110'000.00	
34	SPORTS	116'671.80				110'000.00	
340	SPORTS	116'671.80				110'000.00	
340.50	INVESTISSEMENTS PROPRES	116'671.80				110'000.00	
5	PREVOYANCE SOCIALE	1'617.85		1'651.10		1'350.00	
55	HANDICAPES	1'617.85		1'651.10		1'350.00	
550	HANDICAPES	1'617.85		1'651.10		1'350.00	
6	TRAFIC	624'039.60	95'000.00	143'744.60			446'000.00
61	ROUTES CANTONALES	33'021.20		22'422.50			100'000.00
610	ROUTES CANTONALES	33'021.20		22'422.50			100'000.00
62	ROUTES COMMUNALES	591'018.40	95'000.00	121'322.10			346'000.00
620	ROUTES COMMUNALES	363'068.00	95'000.00	121'322.10			120'000.00
620.50	INVESTISSEMENTS PROPRES	363'068.00		121'322.10			120'000.00
620.66	SUBVENTIONS ACQUISES		95'000.00				
622	EQUIPEMENTS, DEPOTS ET ATELIERS	227'950.40					226'000.00
7	PROTECTION & AMENAG. ENVIRONNEMENT	405'479.95	134'058.85	835'530.50	242'200.00	508'100.00	327'000.00
70	APPROVISIONNEMENT ET ALIMENTATION EAU POTABLE	256'624.20		433'307.05			130'000.00
700	APPROVISIONNEMENT ET ALIMENTATION EAU POTABLE	256'624.20		433'307.05			130'000.00
700.50	INVESTISSEMENTS PROPRES	256'624.20		433'307.05			130'000.00
71	ASSAINISSEMENT ET TRAITEMENT EAUX USEES			105'849.65			
710	ASSAINISSEMENT ET TRAITEMENT EAUX USEES			105'849.65			
710.50	INVESTISSEMENTS PROPRES			105'849.65			
72	TRAITEMENT DES DECHETS	10'523.50					
720	TRAITEMENT DES DECHETS	10'523.50					
720.50	INVESTISSEMENTS PROPRES	10'523.50					
75	CORRECTION DES EAUX						6'100.00
750	CORRECTION DES EAUX						6'100.00

Municipalité de Trient
Investissements
2013

Compte	Désignation	Comptes 2014		Comptes 2013		Budget 2014	
		Charges	Revenus	Charges	Revenus	Charges	Revenus
76	PROTECTION AVALANCHES ET EBOULEMENTS	138'332.25	134'058.85	296'373.80	242'200.00	372'000.00	327'000.00
760	PROTECTION AVALANCHES ET EBOULEMENTS	138'332.25	134'058.85	296'373.80	242'200.00	372'000.00	327'000.00
760.50	INVESTISSEMENTS PROPRES	138'332.25		296'373.80		372'000.00	
8	ECONOMIE PUBLIQUE	478'771.80	109'000.00	245'489.50	92'300.00	233'000.00	119'000.00
80	AGRICULTURE	149'352.05	109'000.00	131'657.45	92'300.00	168'000.00	119'000.00
800	AGRICULTURE	149'352.05	109'000.00	131'657.45	92'300.00	168'000.00	119'000.00
83	TOURISME	162'000.00					
830	TOURISME	162'000.00					
830.50	INVESTISSEMENTS PROPRES	162'000.00					
86	ENERGIE	167'419.75		113'832.05		65'000.00	
860	ELECTRICITE	167'419.75		113'832.05		65'000.00	
860.50	INVESTISSEMENTS PROPRES	167'419.75		113'832.05		65'000.00	
0	ADMINISTRATION GENERALE	214'277.30				41'000.00	
1	SECURITE PUBLIQUE	6'836.45					
3	CULTURE, LOISIRS ET CULTE	116'671.80				110'000.00	
5	PREVOYANCE SOCIALE	1'617.85		1'651.10		1'350.00	
6	TRAFIC	624'039.60	95'000.00	143'744.60		446'000.00	
7	PROTECTION & AMENAG. ENVIRONNEMENT	405'479.95	134'058.85	835'530.50	242'200.00	508'100.00	327'000.00
8	ECONOMIE PUBLIQUE	478'771.80	109'000.00	245'489.50	92'300.00	233'000.00	119'000.00
	TOTALISATION	1'847'694.75	338'058.85	1'226'415.70	334'500.00	1'339'450.00	446'000.00
	Résultat		1'509'635.90		891'915.70		893'450.00